


はがきの仕上がりが選べます

仕上がりによって納期が異なります。

写真
キレイ
仕上げ

写真印画紙と
はがきを貼り合わせた
高級感のある
仕上がります

約1週間後仕上げ




白フチなし

印刷
仕上げ

絵柄をはがきに
直接印刷した
自然な仕上がります

お店で最短仕上げ

◆店頭はがき印刷導入店のみ



白フチあり

選べるあいさつ文

青粋のあいさつ文は、6ページの文例からお選びください。

参考価格 (喪中はがき・寒中見舞い共通)

● 料金の仕組み

プリント
料金

宛名印刷
料金

郵便
はがき代

◆宛名印刷料金は1枚55円(税込)となります。◆私製はがき(一般)は、郵便はがき代はかかりませんが、郵便で送る場合は切手が別途必要になります。◆追加注文の場合も、全て上記料金がかかります。



はがきの種類

はがきは「通常郵便はがき」
「私製はがき(一般)」から選べます

◆はがきはお店で用意しております。◆はがきの切手部分の絵柄は選べません。

● プrint料金

◆参考価格はお客様が検討される際の目安です。実際の価格はお店にお尋ねください。

◆表示価格はすべて税込みです。 ◆201枚以上の場合、10枚追加ごとにプラス605円

枚数	★	★★	★★★	枚数	★	★★	★★★
10枚	4,400円	4,895円	5,335円	101~110枚	10,450円	10,945円	11,385円
11~20枚	5,005円	5,500円	5,940円	111~120枚	11,055円	11,550円	11,990円
21~30枚	5,610円	6,105円	6,545円	121~130枚	11,660円	12,155円	12,595円
31~40枚	6,215円	6,710円	7,150円	131~140枚	12,265円	12,760円	13,200円
41~50枚	6,820円	7,315円	7,755円	141~150枚	12,870円	13,365円	13,805円
51~60枚	7,425円	7,920円	8,360円	151~160枚	13,475円	13,970円	14,410円
61~70枚	8,030円	8,525円	8,965円	161~170枚	14,080円	14,575円	15,015円
71~80枚	8,635円	9,130円	9,570円	171~180枚	14,685円	15,180円	15,620円
81~90枚	9,240円	9,735円	10,175円	181~190枚	15,290円	15,785円	16,225円
91~100枚	9,845円	10,340円	10,780円	191~200枚	15,895円	16,390円	16,830円

【必ずお読みください】

◆実際の仕上がりは本カタログとは色味が異なります。◆文字の書体・レイアウトは店頭受付機でご指定いただけます。◆あいさつ文、郵便番号・住所・氏名・電話番号・メールアドレスなどの文字の書体やレイアウト・イラストデザインは本カタログと異なる場合があります。◆はがきの中の文字は、デザイン性を持たせているものがあります。内容をご確認の上ご注文ください。◆はがきをお持ち込みの場合でも、あらかじめお店で用意したはがきでの仕上がりとなりますのでご了承ください。インクジェット用はがきはお受けできません。◆ホームプリンターではがきに宛名印字される際、印字不良や搬送不良が発生する場合があります。ご了承ください。

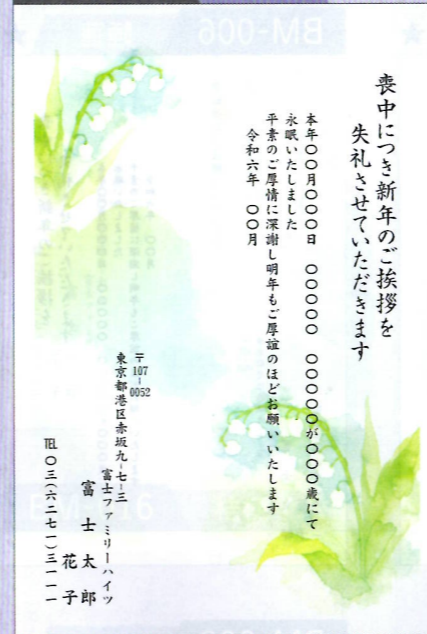
【個人情報の取り扱いについて】

お客様の個人情報は、ご注文内容の確認などの諸連絡や商品お渡し、商品への文字入れなどに使用させていただきます。なお、お客様が商品のお申し込みをされたお店からお客様宛に、同店取り扱いの商品・サービスに関する情報をご案内させていただく場合があります。お申込み時点で店頭受付機の記載内容をご確認ください。

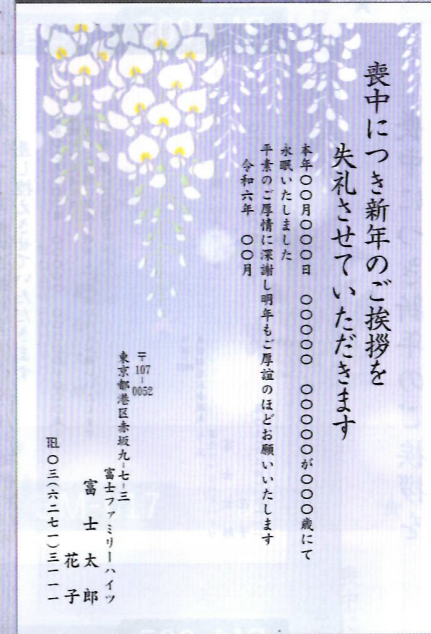
喪中はがき

あいさつ文は6ページの文例からお選びください。

BM-001 鈴蘭 ★



BM-002 藤 ★



BM-003 百合 ★



◆料金表は左ページをご確認ください。 ◆カタログに掲載している商品は印刷仕上げです。 ◆実際の仕上がりとは色味が異なります。

喪中はがきの基礎知識

喪中はがきは年賀欠礼状といい、
身内が亡くなった年に「服喪中のため、年始の挨拶を控える」ことを知らせるものです。
喪中をはがきを出すときの押さえておきたい基礎知識をまとめました。

投函時期

年賀状を用意する11月~12月初旬を目途に相手に届くように送りましょう。
12月に不幸があって喪中はがきの準備が間に合わない場合は、松の内(1月7日頃)が明けてから年賀状をくださった方に寒中見舞いを送り、事情を説明します。

差し出し月

喪中はがきに記載する「差し出し月」は、ご自身が喪中はがきを投函する月です。

喪中の範囲

亡くなられた方から見て二親等までのご親族を喪中の範囲とするのが一般的とされています。喪中の範囲は明確に定められているものではなく、故人との親密さやご自身の気持ちにより異なります。

享年

亡くなられた年齢のことで、数え年(生まれた年齢を1歳とする)を使うのが一般的です。

故人の続柄

差出人の一人目(夫婦連名の場合は夫)から見た続柄を記載します。
夫婦連名で妻の父が故人の場合、続柄は「義父」ですが、「妻〇〇の父・〇〇〇〇(フルネーム)」という書き方もできます。

年賀状を受け取ったら


松の内(1月7日頃)が明けてから「寒中見舞い」を送ります。
喪中をはがきを送っていない故人の知人・友人などから故人宛へ年賀状が送られてきた場合も、寒中見舞いで当人が亡くなったことをお知らせします。

◆宗教や地域などにより異なる場合があります。


喪中はがき

あいさつ文は6ページの文例からお選びください。

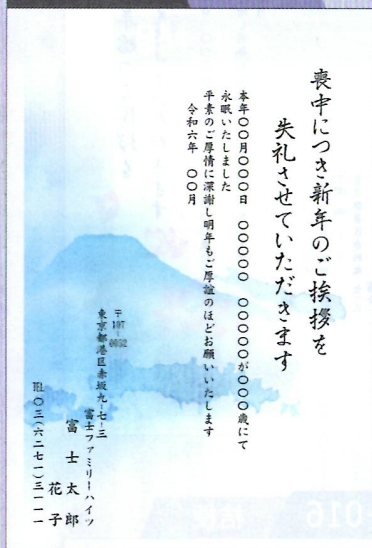
BM-022 空 ★




BM-023 海 ★



BM-024 山 ★



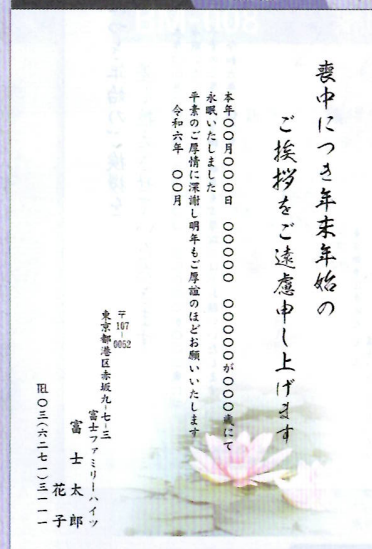
BM-025 桔梗 ★



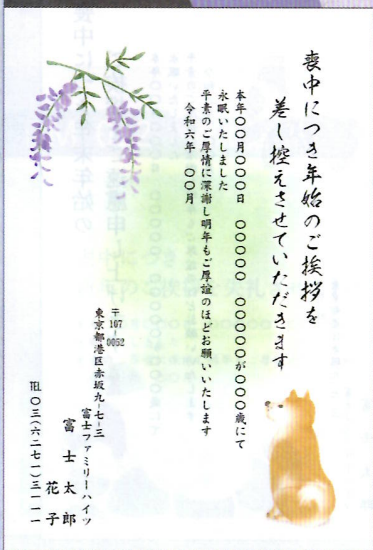
BM-026 百合 ★



BM-027 睡蓮 ★



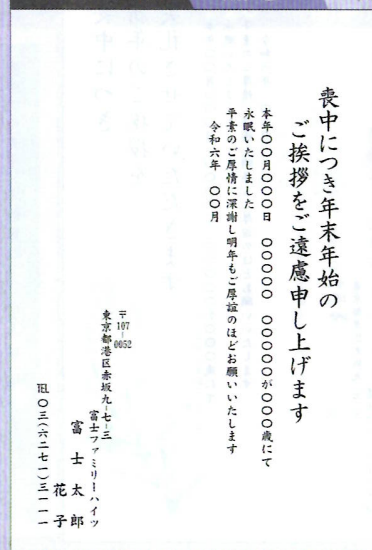
BM-028 犬と藤 ★



BM-029 猫と桔梗 ★



BM-030 無地 ★



喪中はがき用あいさつ文例

没月日、続柄、故人名、享年、差出月を編集できます

差出月を編集できます

あいさつ文が112文字まで入れられます

M-001

本年〇〇月〇〇日 〇〇歳にて
永眠いたしました
平素のご厚情に感謝し、明年もご厚誼のほどお願いいたします
令和六年 〇〇月

M-002

本年〇〇月〇〇日 〇〇歳にて
〇〇歳にて永眠いたしました
平素のご厚情に感謝し、明年もご厚誼のほどお願いいたします
皆様には良い年が訪れますよう心よりお祈りいたします
令和六年 〇〇月

M-003

平素のご厚情を感謝いたしますとともに
皆様には時節柄くれぐれもご自愛くださいませ
お祈りいたします
令和六年 〇〇月

M-004


本年中に賜りましたご厚情に感謝いたしますとともに
明年も変わらぬ厚誼のほどお願い申し上げます
令和六年 〇〇月

M-005

生前賜りましたご厚情を感謝いたしますとともに
明年も変わらぬ厚誼のほどお願い申し上げます
年賀状は励みにもなりますのでお待ちしております
令和六年 〇〇月

◆喪中でも年賀状を受け取りたい方用

M-101



(28文字×4行)

寒中見舞い用あいさつ文例

あいさつ文をお選びください

あいさつ文が100文字まで入れられます

K-001

春の訪れが待ち遠しい今日、この頃ですが
お変わりございませんか
寒さ厳しい折柄、お体を大切にお過ごしください
皆様のご健康とご多幸をお祈り申し上げます

K-002

寒さ厳しい折れ、いかがお過ごしでしょうか
寒い日が続きますので
風邪など召されませぬよう、ご自愛ください
本年もどうぞよろしくお祈り申し上げます

K-003

素敵な年賀状をありがとうございました
ご挨拶が遅れ大変失礼いたしました
本年もよろしくお祈り申し上げます
令和七年 一月

K-004


寒さ厳しい折れ、いかがお過ごしでしょうか
喪中のため年始のご挨拶を控えさせていただきました
欠礼のお知らせもせず大変失礼いたしました
本年もどうぞよろしくお祈り申し上げます

◆喪中と知らずに年賀状をくださった方へのお返事用

寒さ厳しい折れ、いかがお過ごしでしょうか
ご服喪中と伺い、年始のご挨拶を
控えさせていただきました
寒い日が続きますのでお体を大切にお過ごしください

◆喪中の方への年賀状に代わるご挨拶用

K-101



(25文字×4行)

新デザイン 寒中見舞い

くまのプーさん

© Disney. Based on the "Winnie the Pooh" works by A.A. Milne and E.H. Shepard.



寒中見舞い

ミッキー&ミニー

© Disney



寒中見舞い(写真入り)

本商品はウォルト・ディズニー・ジャパン株式会社と富士フィルムイメージングシステムズ株式会社との契約によりフジカラー総合ラボおよび富士フィルムの店頭印刷システム導入店で製造します。本商品はフジカラーポストカード取扱店および法人で販売いたします。

スヌーピー

PEANUTS © 2024 Peanuts Worldwide LLC www.snoopy.co.jp



寒中見舞い



寒中見舞い(写真入り)

LETTERS





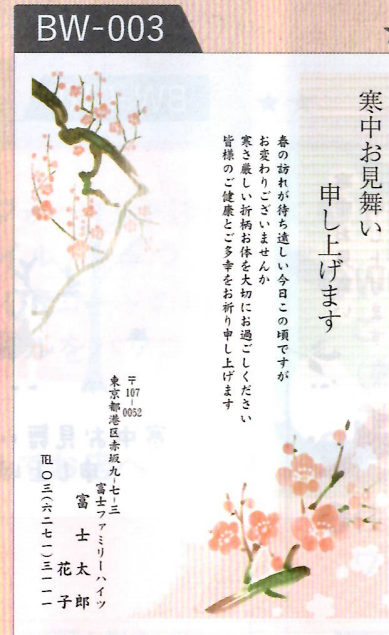
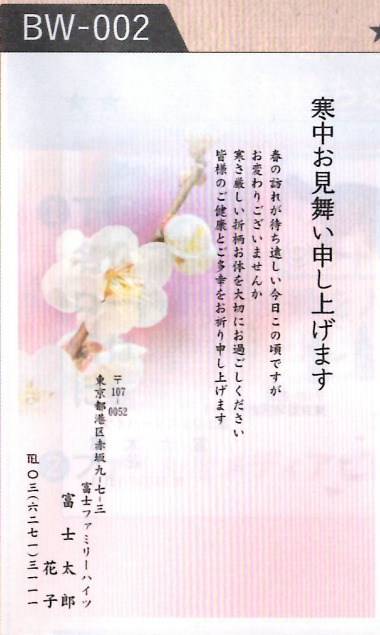
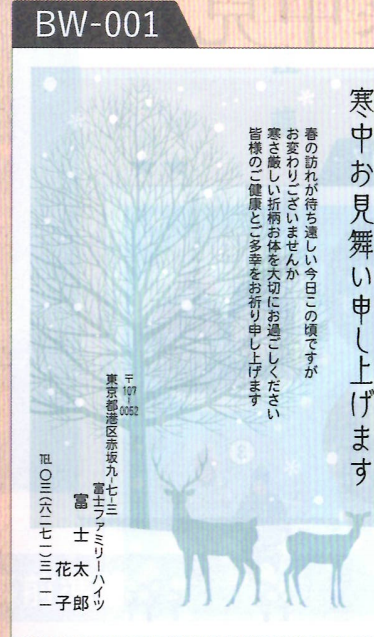
寒中見舞い(写真入り)



寒中見舞い(写真入り)

寒中見舞い

あいさつ文は6ページの文例からお選びください。



喪中はがき

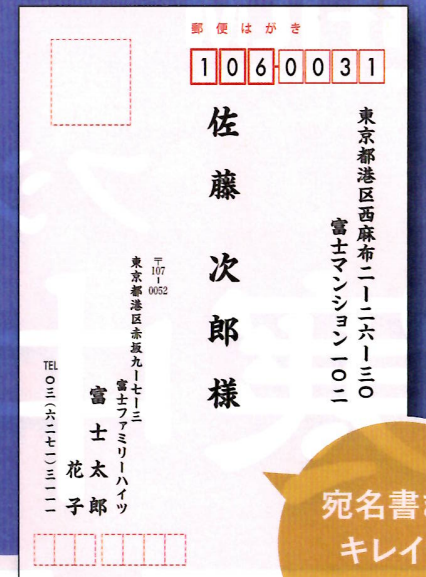
寒中見舞いはがき

寒中見舞い(写真入り)

店頭受付機で自由にあいさつ文を入力できます。

宛名印刷も お店におまかせ ください!

宛名書きも、お店で絵柄面と同時に注文できます。

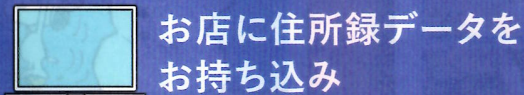


宛名書きも
キレイで
高品質!

STEP 1

住所録データの事前準備

住所録の保管を自分で行いたい方



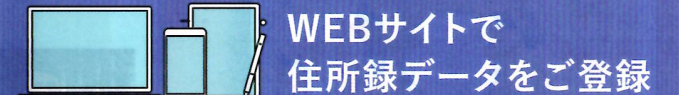
- 1 下記URLからFUJIFILMフォーマット(宛名CSVフォーマットファイル)をダウンロードして住所録を入力。QRコードの場合はダウンロードしたファイルをパソコンに転送して入力。
- 2 ファイルをメディアに保存してお店へ。

FUJIFILM
フォーマットはこちら



https://netSERVICE.fujifilm.jp/common/2024/file/csv_format.zip

住所録の保管をお任せしたい方



- 1 下記URLもしくはQRコードからアクセス。
- 2 WEBサイトで事前に住所録データをご登録→店舗を選択→住所録ログイン(新規登録)。
- 3 画面の指示に従い住所録を登録。
- 4 住所録ログイン時のメールアドレスとパスワードをメモしてお店へ。

住所録サービスは
こちら



<https://netSERVICE.fujifilm.jp/omise/postcard/atena/>

STEP 2

店頭にて喪中または寒中はがきを作成し、枚数を登録

STEP 3

「宛名サービスをご利用ですか」に「利用する」選択で注文

注意事項

●お取り扱いしていない店舗もあるので事前にお店にご確認ください。●宛名印刷を行う枚数は、ご注文枚数以下となります。●ご注文枚数との差分枚数は、宛名なしでのお届けとなります。●宛名印刷の仕上がりにイメージ確認画面では、すべての宛名イメージを確認してください。●外字には対応しておりません。予めご了承ください。●宛名印刷は3種類のフォントからお選びいただけます。●販売料金はお店にお問い合わせください。●店頭受付機での宛名受付は、①当社指定フォーマットと②日本郵政のはがきデザインキットの住所録の2種類からお選びいただけます。

喪中はがき

寒中見舞いはがき

BW-007

★★



BW-008

★★



BW-009

★★



BW-010

★★



年賀状のお返事が遅れたときにもおすすめ!

寒中見舞いとは

一年で寒さが最も厳しい時期に相手を気遣ったり、近況報告を行う季節のあいさつ状です。

松の内(1月7日頃)を過ぎてから立春(2月4日頃)までに相手に届くように送ります。また、年賀状のお返しや喪中の方へのご挨拶などにも使われます。

寒中見舞いを出すのはこんなとき

- | | |
|--------------------------|-----------------------------|
| ① 季節のご挨拶として | ④ 年賀状のお返事が遅れたときのお詫びやご挨拶として |
| ② 喪中の方へ年賀状に代わってご挨拶として | ⑤ 喪中と知らずに年賀状をくださった方へのお返事として |
| ③ 喪中の方に年賀状を出してしまったお詫びとして | ⑥ 寒中見舞いのお返事として |

◆ 宗教や地域などにより異なる場合があります。